

#nicetohearyou

FR



opti-vue

opti-vue

01 BASCHARAGE
13c, rue de la
Reconnaissance Nationale
T +352 27 99 11 00

02 BEGGEN
249-251, rue de Beggen
T +352 42 06 07

03 DIEKIRCH
3, rue du Marché
T +352 26 37 56 97

04 ETTTELBRÜCK
62-64, Grand-Rue
T +352 28 84 05 1

05 JUNGLINSTER
Centre Laangwiss II, ZAC
T +352 26 78 09 60

06 MAMER
68, route d'Arlon
T +352 28 99 99 85

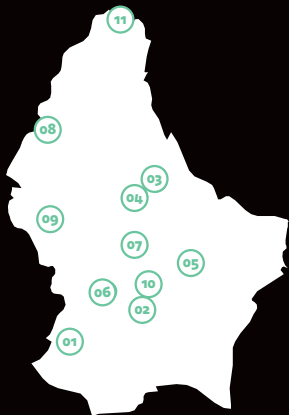
07 MERSCH
Centre Marisca
T +352 26 32 14 81

08 POMMERLOCH
Centre Commercial Knauf
19, rte de Bastogne
T +352 26 95 40 13

09 REDANGE/ATTERT
48, Grand-Rue
T +352 23 62 98 48

10 WALFERDANGE
3, rue des Romains
T +352 27 03 38 11

11 WEMPERHARDT
Shopping Center Massen
24, Op der Haart
T +352 26 90 84 46 1



Carnet d'adaptation pour :

Nom: _____

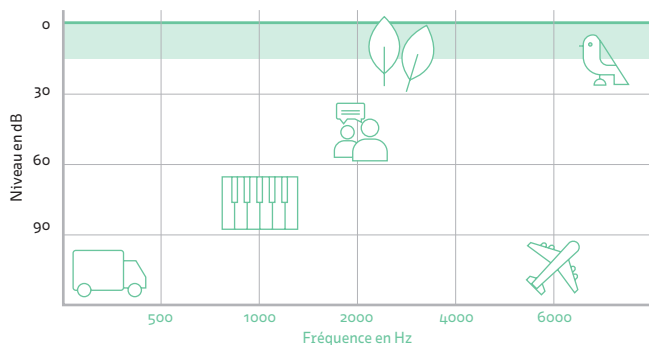
Prénom: _____

Date de naissance: _____

Médecin ORL: _____

Mon audioprothésiste :

Mon profil auditif :



Mon appareil auditif :

Les étapes vers l'appareil auditif



1. Première consultation médicale

Votre ORL examine vos oreilles et établit, si nécessaire, une prescription médicale pour des appareils auditifs.



2. Période d'essai

Les audioprothésistes d'opti-vue vous guident dans le choix des solutions auditives les plus innovantes, que vous avez la possibilité d'essayer gratuitement dans votre vie quotidienne.



3. Contrôle de l'adaptation

Après une période d'essai réussie, votre audioprothésiste envoie au médecin et à la caisse de maladie les documents nécessaires pour le remboursement. Dans le même temps, vous recevez, le cas échéant, la facture correspondant à votre participation personnelle.

Appareils auditifs

Nous nous sommes donnés pour mission de trouver avec vous l'appareil auditif qui vous convient le mieux parmi un large choix.

Les caractéristiques techniques nécessaires pour vous accompagner de façon optimale dans toutes les situations du quotidien sont déterminées lors d'un entretien personnalisé sur place.

Selon le degré de perte auditive et la forme anatomique de l'oreille, différents modèles sont disponibles.

Vous avez la possibilité de choisir parmi une large gamme d'appareils auditifs et de les tester sans engagement.



Période d'essai

Chez nous, vous avez la possibilité de tester vos appareils auditifs dans votre environnement habituel, à la maison.

Pendant cette phase d'essai, un échange régulier avec votre audioprothésiste est particulièrement important afin d'adapter les systèmes à vos besoins individuels.

Ce n'est qu'ainsi que l'on peut garantir que votre appareil auditif sera performant dans toutes les situations d'écoute.

Conseils pour une adaptation rapide :



- Portez vos appareils auditifs aussi souvent et aussi longtemps que possible.
- Soyez attentif à votre environnement sonore pendant la période d'essai et informez votre audioprothésiste de vos impressions de la manière la plus détaillée possible. N'hésitez pas à prendre des notes.



Vous avez la possibilité de noter ici vos impressions lors de la phase d'essai.



Confort de port

 _____ 
Observations _____

Situation d'écoute



Son  _____ 



Volume  _____ 



Impression générale  _____ 

Observations _____

Situation d'écoute

Son  _____ 

Volume  _____ 

Impression générale  _____ 

Observations _____

Nettoyage et entretien

Le nettoyage et l'entretien réguliers des appareils auditifs sont essentiels. Ils garantissent une longue durée de vie et préviennent les réparations. Selon le modèle, des étapes spécifiques peuvent être nécessaires. Votre audioprothésiste vous expliquera les mesures adaptées à votre système.

Règles générales :

- Utilisez uniquement des produits de nettoyage spécialement adaptés.
- Veillez à un séchage régulier.
- Ne plongez jamais les appareils auditifs dans l'eau et ne les nettoyez pas sous l'eau courante.
- N'exercez jamais de pression lors du nettoyage.

Nos services

Parce que votre satisfaction est notre priorité, chez opti-vue, vous bénéficiez de services complets pendant et après l'adaptation :

- ★ **Test auditif gratuit**
pour vérifier votre audition
- ★ **Période d'essai gratuite**
et sans engagement avec des appareils auditifs de marques de référence
- ★ **Kit de démarrage offert**
pour le nettoyage et l'entretien de vos appareils auditifs
- ★ **Remboursement CNS**
Nous nous chargeons des démarches auprès de la caisse de maladie
- ★ **Fidelis**
Bénéficiez de 5 ans de protection gratuite contre les risques
- ★ **Suivi**
Nettoyage, contrôle et réajustement de vos appareils auditifs

..... Contrôle de service

Remarques et recommandations :
Hinweise und Empfehlungen:

...../...../.....
Mesures effectuées :
Maßnahmen:

- Appareil nettoyé
Gerät gereinigt
- Tube remplacé
Schlauch gewechselt
- Test de fonctionnement
Akustische Funktionsprüfung

Signature de l'audioprothésiste:
Unterschrift Akustiker:

...../...../.....

Mesures effectuées :
Maßnahmen:

- Appareil nettoyé
Gerät gereinigt
- Tube remplacé
Schlauch gewechselt
- Test de fonctionnement
Akustische Funktionsprüfung

Signature de l'audioprothésiste:
Unterschrift Akustiker:

Remarques et recommandations :
Hinweise und Empfehlungen:

...../...../.....

Mesures effectuées :
Maßnahmen:

- Appareil nettoyé
Gerät gereinigt
- Tube remplacé
Schlauch gewechselt
- Test de fonctionnement
Akustische Funktionsprüfung

Signature de l'audioprothésiste:
Unterschrift Akustiker:

Remarques et recommandations :
Hinweise und Empfehlungen:

...../...../.....

Mesures effectuées :
Maßnahmen:

- Appareil nettoyé
Gerät gereinigt
- Tube remplacé
Schlauch gewechselt
- Test de fonctionnement
Akustische Funktionsprüfung

Signature de l'audioprothésiste:
Unterschrift Akustiker:

Remarques et recommandations :
Hinweise und Empfehlungen:

...../...../.....

Mesures effectuées :
Maßnahmen:

- Appareil nettoyé
Gerät gereinigt
- Tube remplacé
Schlauch gewechselt
- Test de fonctionnement
Akustische Funktionsprüfung

Signature de l'audioprothésiste:
Unterschrift Akustiker:

Remarques et recommandations :
Hinweise und Empfehlungen:

...../...../.....

Mesures effectuées :
Maßnahmen:

- Appareil nettoyé
Gerät gereinigt
- Tube remplacé
Schlauch gewechselt
- Test de fonctionnement
Akustische Funktionsprüfung

Signature de l'audioprothésiste:
Unterschrift Akustiker:

Remarques et recommandations :
Hinweise und Empfehlungen: